





DE 20 MEST ANVÄNDBARA KORTKOMMANDONA I EXCEL ENLIGT ANDERSEXCEL.SE

Kortkommando		Åtgärd	
	Windows	Macintosh	
1	Ctrl+S	Cmd+S	Spara
2	Ctrl+C	Cmd+C	Kopiera
3	Ctrl+X	Cmd+X	Klipp ut
4	Ctrl+V	Cmd+V	Klistra in
5	Ctrl+Z	Cmd+Z	Ångra
6	Ctrl + P	Cmd+P	Skriv ut
7	Ctrl+PgDn / Pgup	Fn+^ + Down/Up	Växla blad
8	F4	Cmd+T	Växla mellan absoluta och relativa referenser i en formel
9	Alt+Shift+=	Cmd+Shift+T	Infogar Autosumma
10	Ctrl + 1	Cmd+1	Öppnar dialogrutan formatera celler
11	Ctrl + Enter	^ + Enter	Låter markören ligga kvar i cellen efter att du tryckt Retur (Enter)
12	F2	^ + U	Öppnar cellen för redigering (du slipper dubbelklicka)
13	Ctrl+PIL	^ + PIL	Gå till sista cellen med ett värde, eller hoppa till sista tomma cell
14	Ctrl + Home	Fn+^+BAKÅTPIL	Gå till cell A1
15	Ctrl+Shift+PIL	^+Shift+PIL	Markera alla celler med ett värde
16	Ctrl+Backspace	Shift+Delete	Går tillbaka till första aktiva cellen i ett markerat område
17	Ctrl+A	Cmd+A	Markera alla celler i ett område, eller hela arbetsboken (om man står i en tom cell).
18	Ctrl+Shift+L	Cmd+Shift+L	Infoga filter i en tabell
19	Ctrl+T	^ + T	För att formatera ett område till en tabell (det som annars nås med kommandot Arkiv->Formatera som tabell).
20	Alt		Universalkommando för att med tangentbordet komma åt alla kommandon i Excel. När du trycker Alt så visualiseras bokstäver vid flikarna som leder dig till önskat menyflikskommando, t.ex. Klistra in special som värde: Alt, W, V, V

GRAFISK FÖRKLARING TILL NÅGRA TANGENTER

Enter:		Cmd:	
Backspace:		Shift:	

Se min film på YouTube där jag går igenom samtliga dessa kortkommandon: <https://www.youtube.com/user/AndersExcel>